



Arbeidsgehandicapten en inactiviteitsvallen: simulaties met MOTYFF

Natascha Van Mechelen

Tine Hufkens



Opbouw

1. Doel project
2. Korte voorstelling MOTYFF
3. Inactiviteitsvallen in kaart gebracht
4. Evolutie inactiviteitsvallen
5. Synthese en conclusies



Doel VIONA-project

1. Webtool ontwikkelen om inactiviteitsvallen te berekenen voor concrete gezinssituaties
→ uitbreiding van MOTYFF
(ontwikkeld binnen FLEMOSI)
2. Actualisatie van CSB-studie naar inactiviteitsvallen voor personen met een handicap of met langdurige gezondheidsproblemen: Bogaerts et al, 2009



Voorstelling MOTYFF

- MOTYFF: webtool die netto beschikbare gezinsinkomens berekent
- Voor een gezin dat gebruiker zelf samenstelt: gezinssamenstelling, persoonskenmerken, uitkeringen, lonen, kinderopvang,...



MOTYFF

Vorige << **STAP 1: WELKE BEREKENING WIL U MAKEN?** >> volg... nl en Afmelden powered by EUROMOD (c) 2013 - makingChoices.be bvba MOTYFF BETA 2.08

- Gezin aanmaken**
 - Aantal volwassenen
 - Aantal kinderen
- Bestaand gezin opladen**
 - Selecteer uw bewaarde gezin
- Pensioen Simulator**

<http://econflemosi1.econ.kuleuven.ac.be/motyffui/>



MOTYFF

Vorige << **STAP 2:** >> volg... nl en Afmelden powered by EUROMOD (c) 2013 - makingChoices.be bvba **MOTYFF** BETA 2.09

VOLWASSENE 1: PERSOONSKENMERKEN

? HELP

VOLWASSENE 1	PERSOONSKENMERKEN	
VOLWASSENE 2	SOCIAAL-ECONOMISCHE STATUS	Leeftijd <input type="text"/> jaar
KIND 1	JOBKENMERKEN	Geslacht <input type="radio"/> Vrouw <input type="radio"/> Man
KIND 2	WERKLOOSHEID	Burgerlijke staat <input type="radio"/> Alleenstaand / niet wettelijk samenwonend <input type="radio"/> Gehuwd / wettelijk samenwonend <input type="radio"/> Feitelijk gescheiden <input type="radio"/> Gescheiden <input type="radio"/> Weduwe / weduwnaar
	ZIEKTE & INVALIDITEIT	Gehandicapt of invalide <input type="checkbox"/>
	TEGEMOETKOMINGEN	Relatie tot andere leden van het gezin, indien niet het hoofd van het gezin of de partner van het hoofd van het gezin <input type="radio"/> (Groot)ouder van volwassene 1 <input type="radio"/> (Groot)ouder van volwassene 2 <input type="radio"/> Inwonende kind (ouder dan 18 en zonder kinderbijslag) <input type="radio"/> Andere (andere of geen familiale band, zie help voor meer info)
	ANDERE INKOMSTEN	

Alles Wissen Opslaan Terug Volgende

<http://econflemosi1.econ.kuleuven.ac.be/motyffui/>



MOTYFF

Vorige << **STAP 3: WELKE WIJZIGING SIMULEREN?** >> volg... nl en Afmelden powered by EUROMOD BETA 2.08 (c) 2013 - makingChoices.be bvba MOTYFF

- 1
 - Verandering binnen het gezin
(bv geboorte kind, iemand wordt werkloos of vindt werk, enz.)
- 2
 - Beleidswijziging

<http://econflemosi1.econ.kuleuven.ac.be/motyffui/>



Vorige << **STAP 4: WELKE GEZINSWIJZIGING WIL U SIMULEREN?** >> volg... nl en Afmelden powered by EUROMOD BETA 2.08 (c) 2013 - makingChoices.be bvba MOTYFF

- Verwijder een persoon**
Welke persoon wil u verwijderen ?
 Volwassene 1 Kind 1
 Volwassene 2 Kind 2
- Voeg een persoon toe aan het gezin**
Welke persoon wil u toevoegen aan het gezin ?
 Volwassene Kind
- Breng wijzigingen aan bij een persoon**
Bij welke persoon wil u de informatie wijzigen ?
 Volwassene 1 Kind 1
 Volwassene 2 Kind 2

<http://econflemosi1.econ.kuleuven.ac.be/motyffui/>



MOTYFF

powered by EUROMOD MOTYFF BETA 2.08
(c) 2013 - makingChoices.be bvba

nl en Afmelden

? HELP

Tabel 1 Grafiek Tabel 2 Andere Familie

Jaar van de simulatie: 2012	Huidige situatie	Nieuwe situatie
Brutoloon / brutoloon volwassene 1	0	1761
Ziekte- en invaliditeitsuitkeringen volwassene 1	1336	0
Sociale zekerheidsbijdragen volwassene 1	0	-73
Personenbelastingen en bijzondere bijdrage sociale zekerheid	66	34
Gezinsbijslagen	414	414
Netto inkomen per maand	1817	2137

powered by EUROMOD MOTYFF BETA 2.08
(c) 2013 - makingChoices.be bvba

nl en Afmelden

? HELP

Tabel 1 Grafiek Tabel 2 Andere Familie

Oorspronkelijk gezin	Nieuw gezin
Volwassene 1 Man 35 jaar Gehuwd / wettelijk samenwonend Ziek of gehandicapt	Volwassene 1 Man 35 jaar Gehuwd / wettelijk samenwonend Werknemer 38 per week
Volwassene 2 Vrouw 35 jaar Gehuwd / wettelijk samenwonend Niet actief	Volwassene 2 Vrouw 35 jaar Gehuwd / wettelijk samenwonend Niet actief
Kind 2 Vrouw 6 jaar Informele kinderopvang (geen bijkomende kosten)	Kind 2 Vrouw 6 jaar



Voorstelling MOTYFF

- Beperkte kennis van sociale en fiscale wetgeving nodig. Rekenregels, uitzonderingen en interacties tussen uitkeringen en voordelen worden op de achtergrond gehouden.
- Doelgroep: uitkeringsgerechtigden, arbeidsconsulenten, administraties, beleidsmakers...
- Gebaseerd op regelgeving juni 2012
- Meer info: introductiesessie vannamiddag



Inactiviteitsvallen in kaart

Belangrijke recente beleidswijzigingen

(jan 2009-juni 2012):

-Introductie fiscale werkbonus 2011

-Back-to-work plan 2011

- optrekken vrijstelling beroepsinkomen bij toegelaten arbeid ZIV



Vrijstelling beroepsinkomen bij toegelaten arbeid in het kader van ZIV

2009		2012	
beroepsinkomen	In aanmerking genomen %	beroepsinkomen	In aanmerking genomen %
1 ^{ste} schijf van 11,04 €	0%	1ste schijf van 15,61 €	0%
2 ^{de} schijf van 11,04 €	25%	2de schijf van 9,36 €	20%
3 ^{de} schijf van 11,04 €	50%	3de schijf van 9,36 €	50%
Vanaf de 4 ^{de} schijf	75%	Vanaf de 4de schijf	75%



Inactiviteitsvallen in kaart

Belangrijke recente beleidswijzigingen

(jan 2009-juni 2012):

- Introductie fiscale werkbonus 2011
- Back-to-work plan 2011 (optrekken vrijstelling beroepsinkomen bij toegelaten arbeid ZIV)
- ZIV-uitkeringen alsook inkomensvervangende uitkering voor personen met een handicap werden sterk verhoogd (boven index)



Uitkeringen jan 2009-juni 2012

Integratie-uitkering (IT)		Alle categorieën		
	Forfait	+6,1%		
Inkomensvervangende uitk. (IVT)		Alle categorieën		
	Forfait	+10,4%		
Primaire arbeidsongeschiktheid		Met gezinslast	Alleenstaande	Samenwonende
	Berekeningspercentage	60%	60%	55%->60%
	Maxima	+7,7%	+7,7%	+17,5%
	Minima	+11,5%	+11,5%	+12,6%
Invaliditeit		Met gezinslast	Alleenstaande	Samenwonende
	Berekeningspercentage	65%	53->55%	40%
	Maxima	+7,7%	+11,8%	+7,7%
	Minima	+11,5%	+11,5%	+12,6%



Verschillen tussen gezinstypes/uitkeringstypes

Meerwaarde uit arbeid wordt bepaald door:

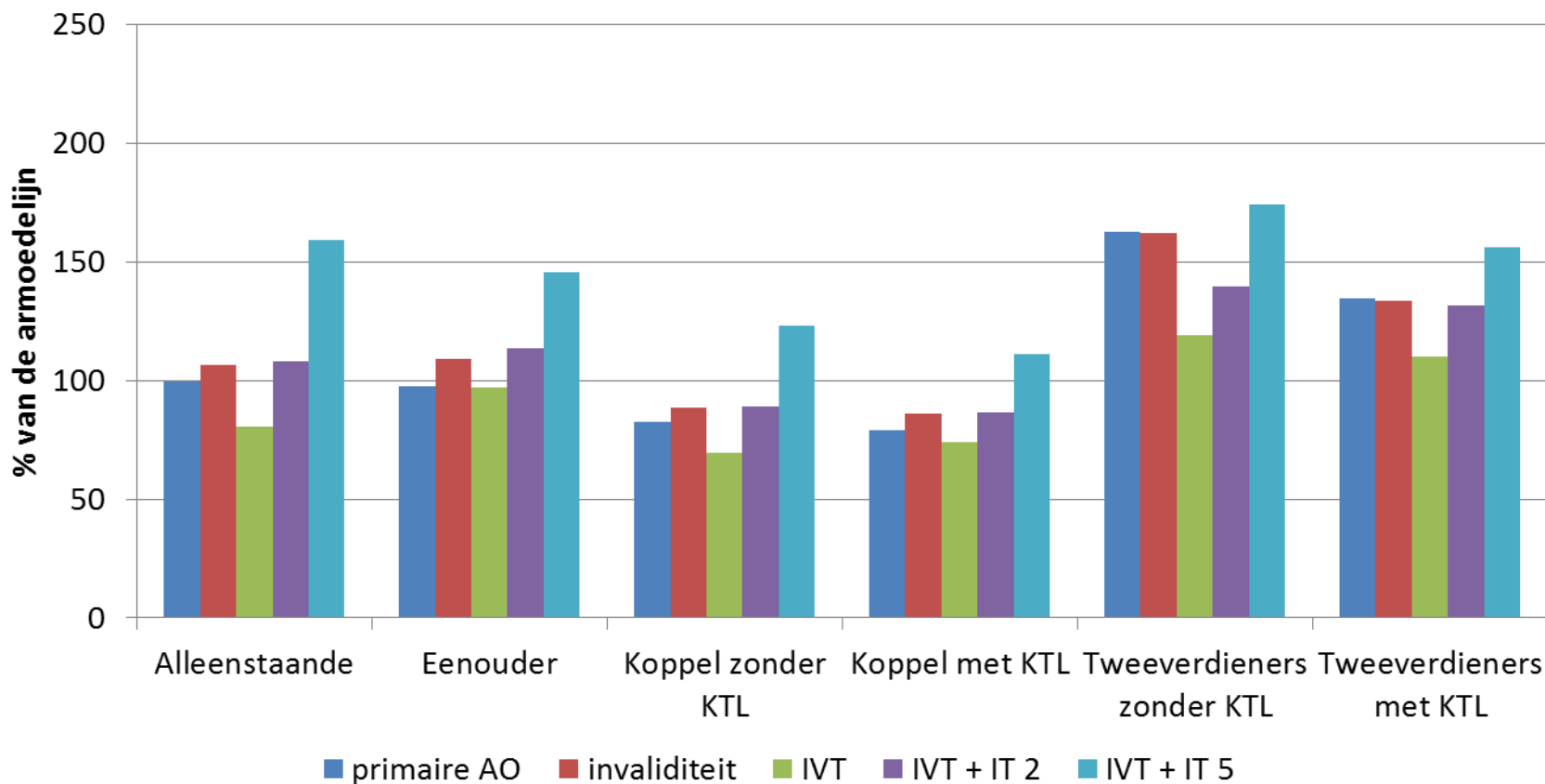
1. Hoogte van het inkomen vóór transitie:
uitkeringsbedragen, fiscaliteit, verhoogde
kinderbijslag

2. Hoogte van inkomen na transitie: behoud van
verhoogde kinderbijslag en fiscale voordelen en
cumulatieregeling (mbt eigen arbeidsinkomen
én dat van de partner)



Inkomen voor transitie

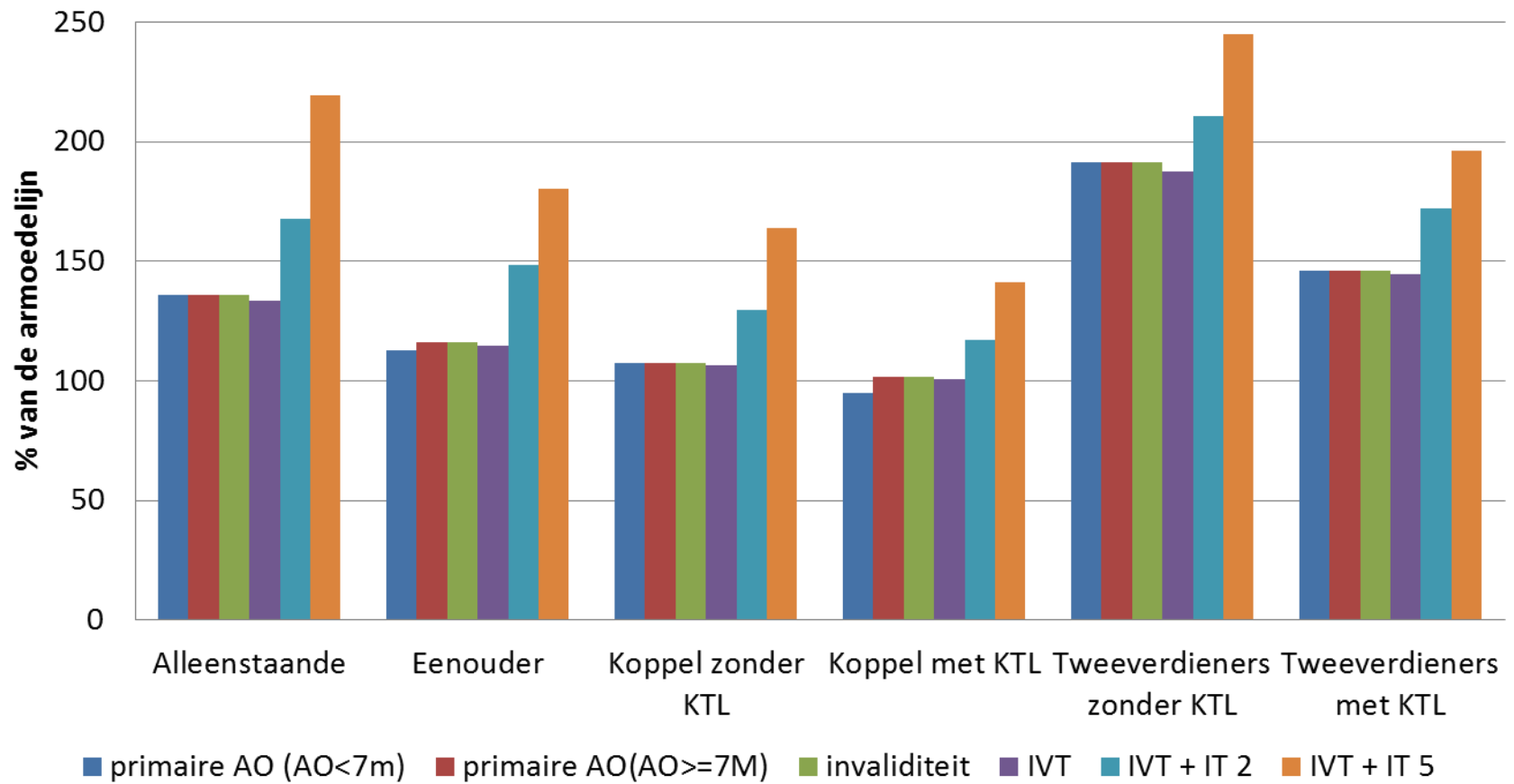
Netto beschikbaar gezinsinkomen in de uitkerings situatie als % van de armoedelij, 2012





Inkomen na transitie: voltijds

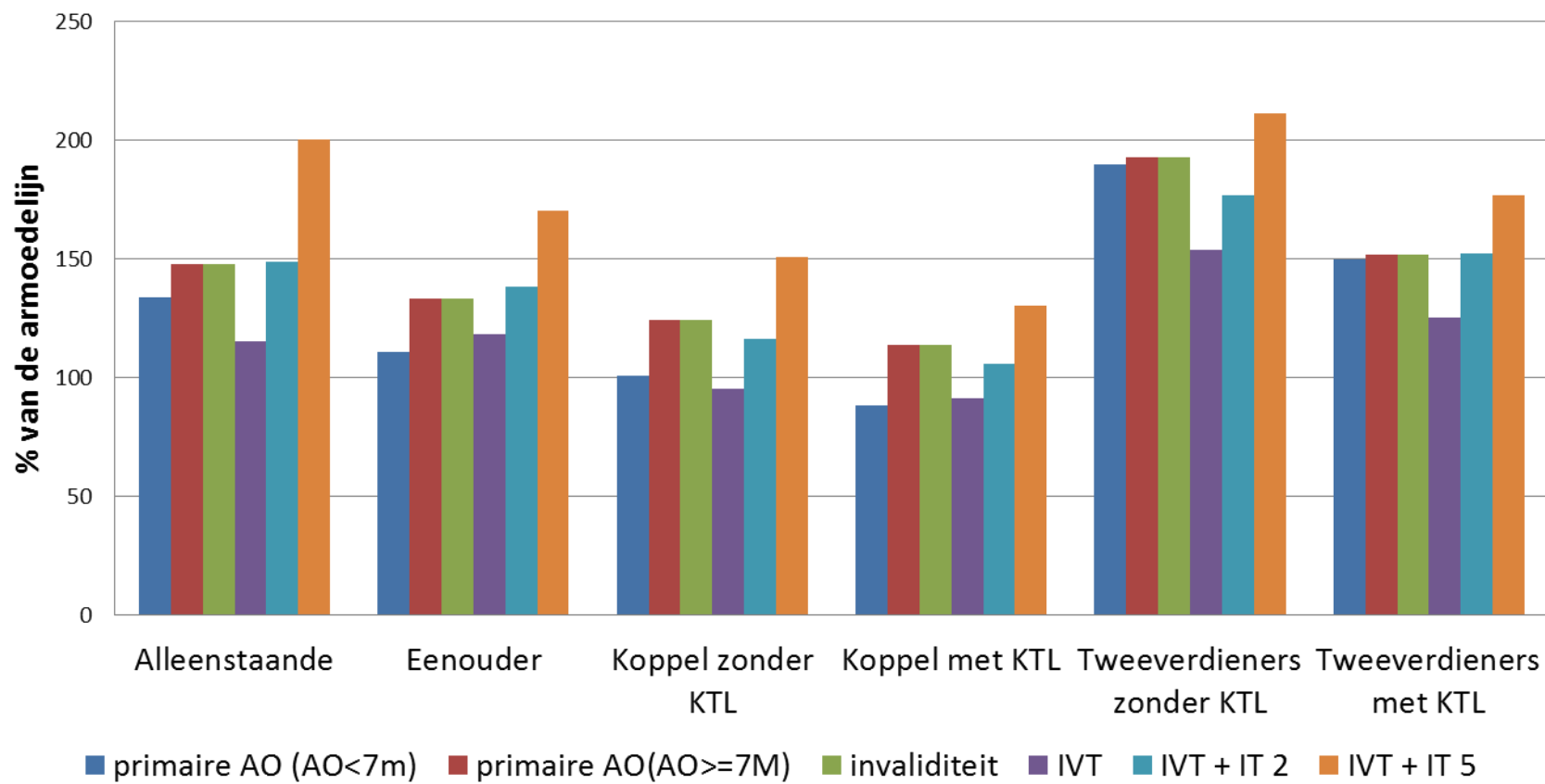
Netto beschikbaar inkomen bij voltijds minimumloon als % van de armoedelijn, 2012





Inkomen na transitie: deeltijds

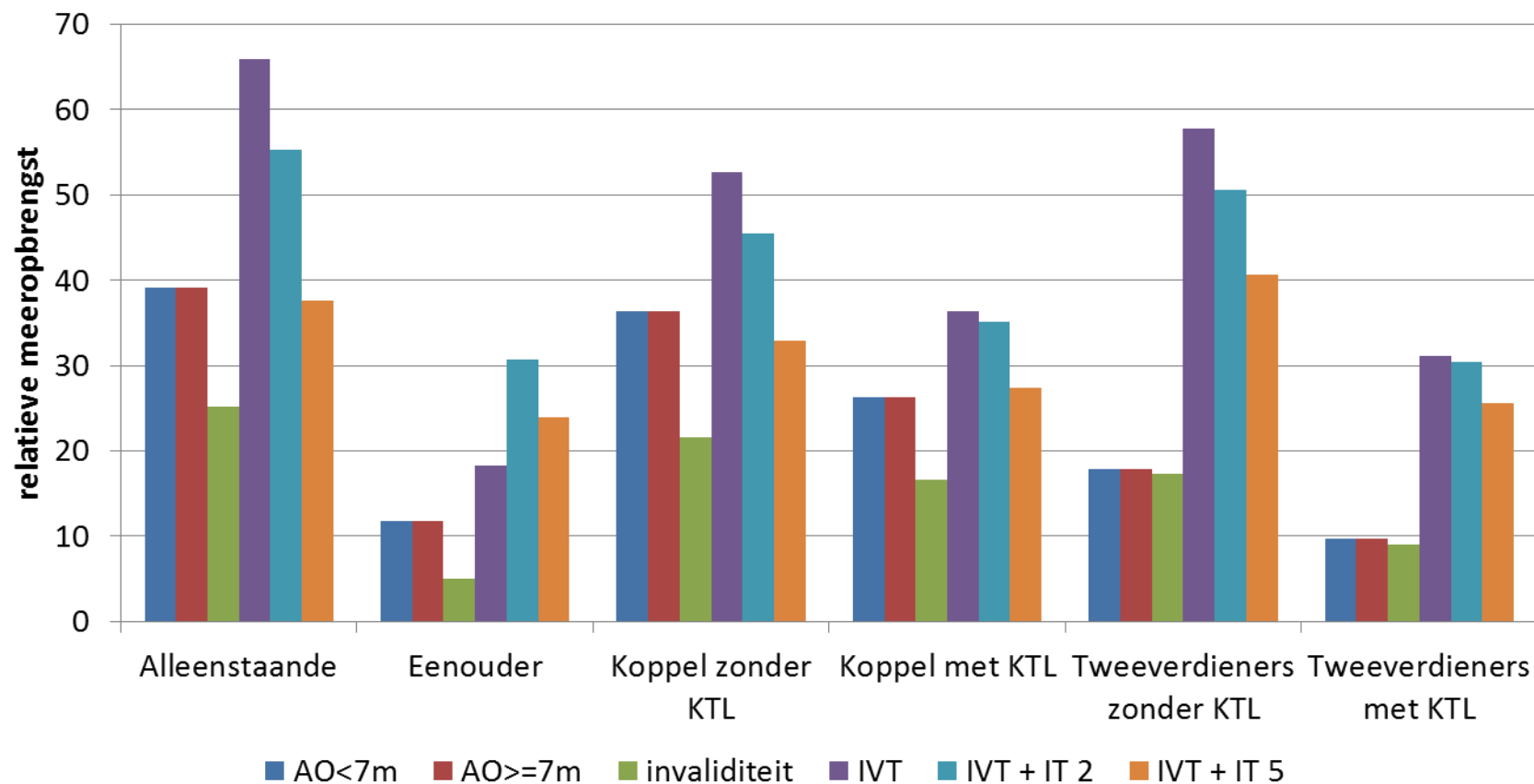
Netto beschikbaar inkomen bij deeltijds minimumloon (50%) als % van de armoedelijijn, 2012





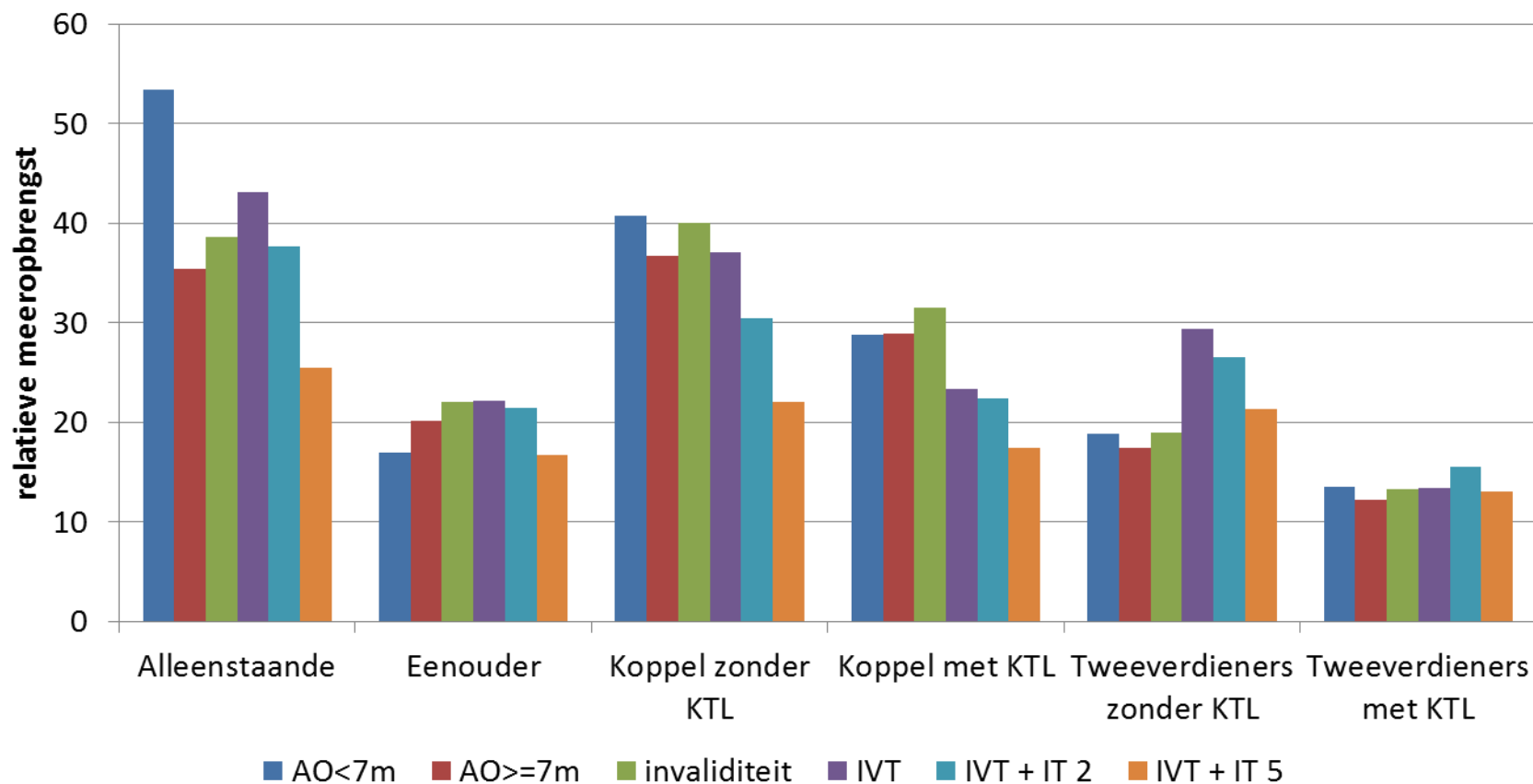
Relatieve meerwaarde: voltijds

Relatieve meeropbrengst bij voltijdse tewerkstelling aan minimumloon, na minimumuitkering, 2012



U Relatieve meerwaarde: deeltijds

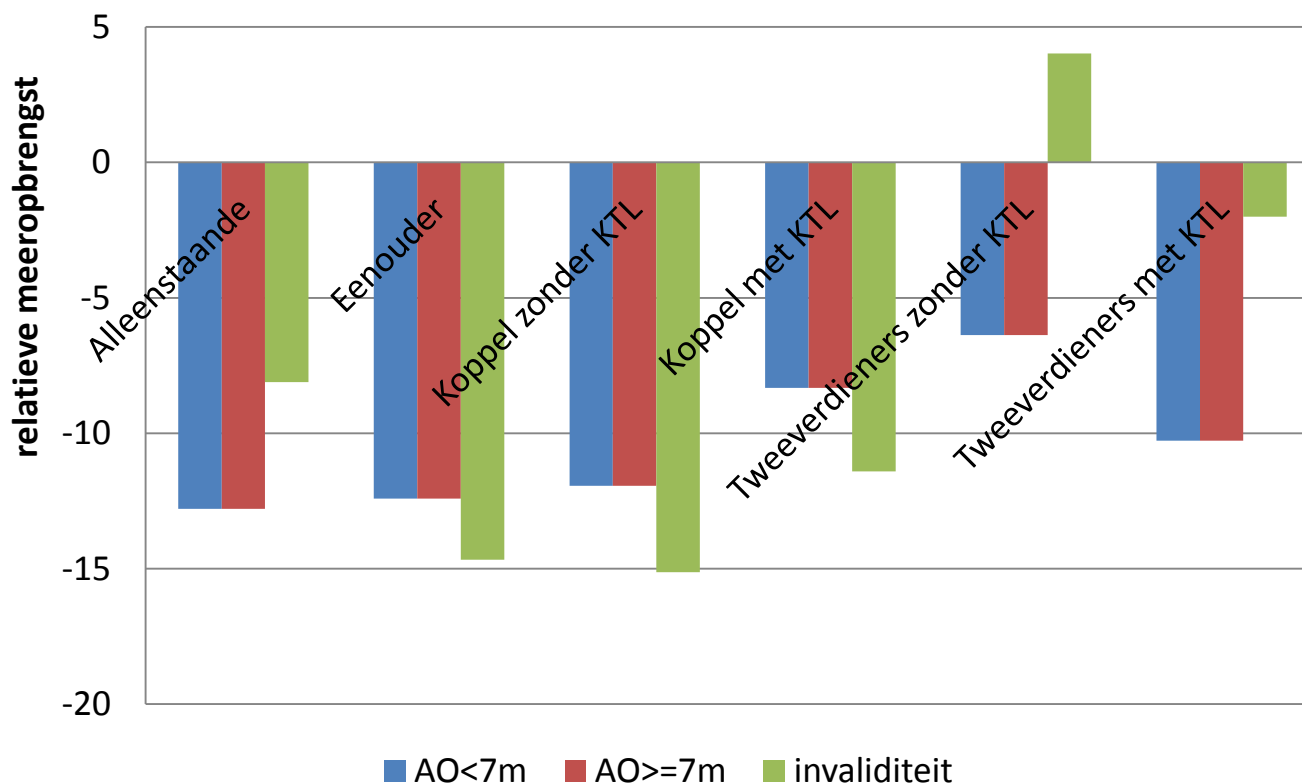
Relatieve meeropbrengst bij deeltijdse tewerkstelling aan minimumloon, na minimumuitkering (50%), 2012





Relatieve meerwaarde: bij werk aan veel lager loon dan tevoren

Relatieve meeropbrengst bij voltijdse tewerkstelling
aan minimumloon, na maximumuitkering, 2012





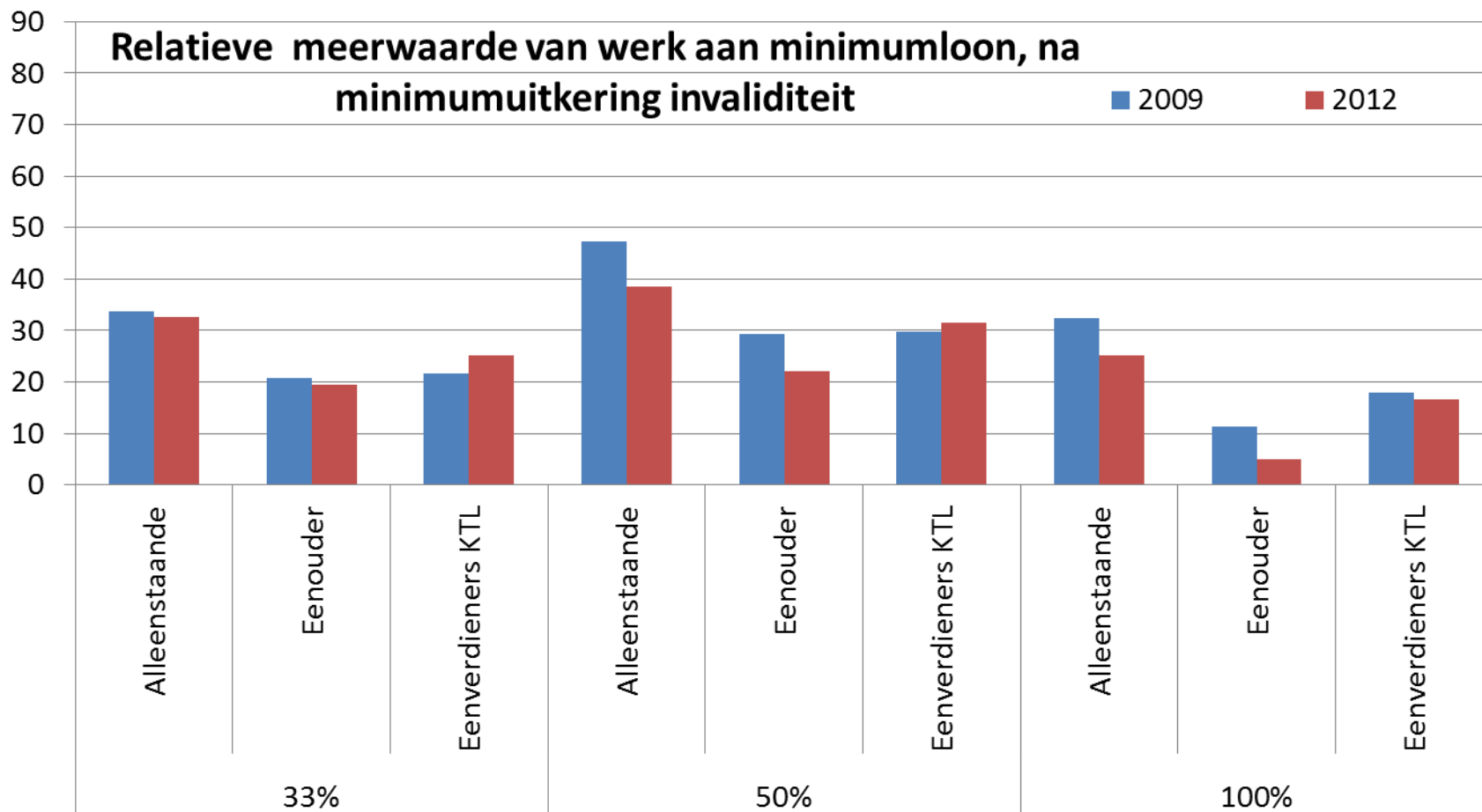
Bevindingen 2012

Komen sterk overeen met bevindingen anno 2009:

- In meeste gevallen zorgt werk voor substantiële relatieve meeropbrengst (alhoewel niet altijd tot boven de armoedelijjn)
- Uitzonderingen: eenoudergezinnen, tweeverdieners met kinderen ten laste, bij tewerkstelling aan veel lager loon dan tevoren

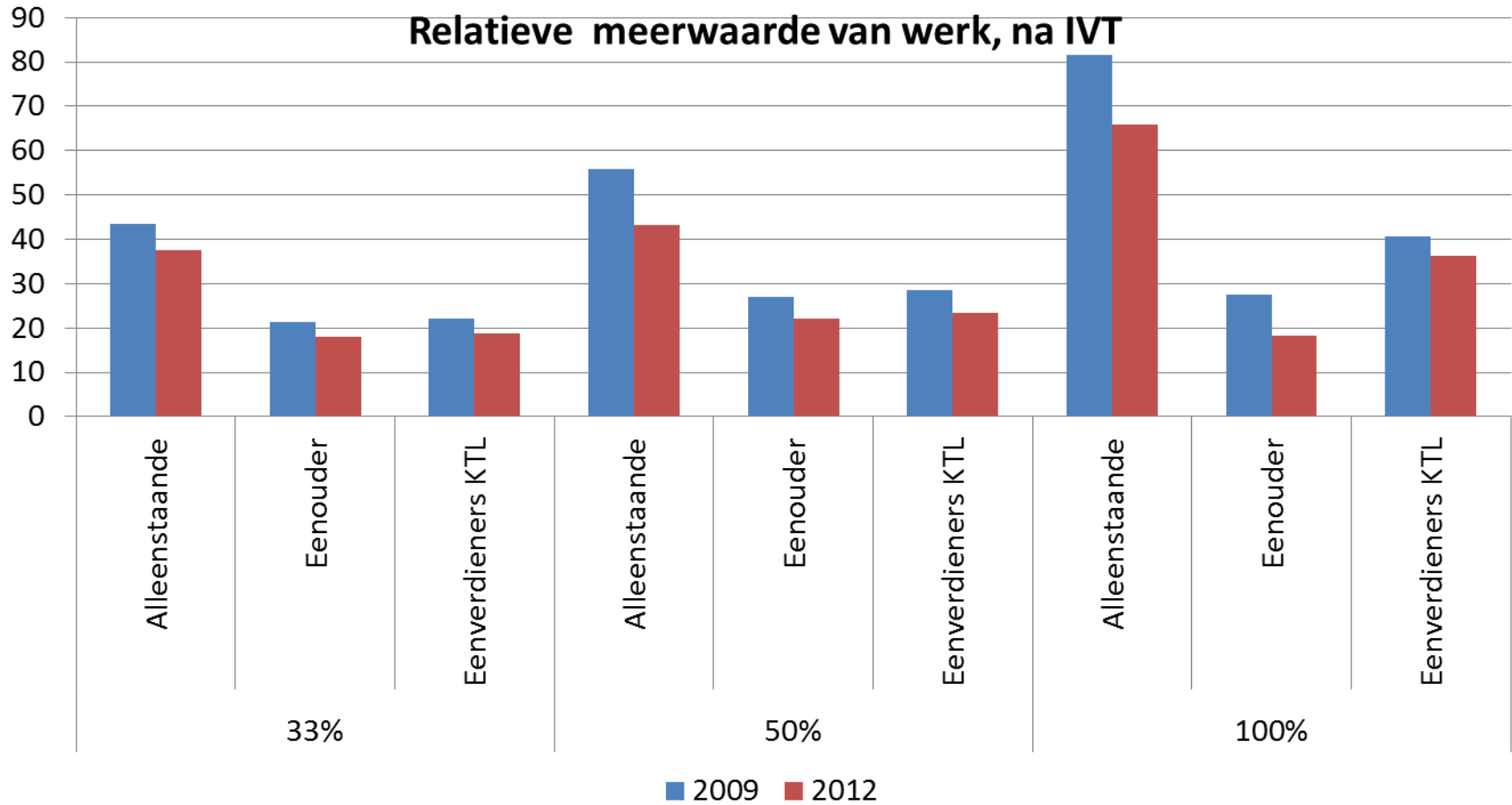


Evolutie 2009-2012, ZIV



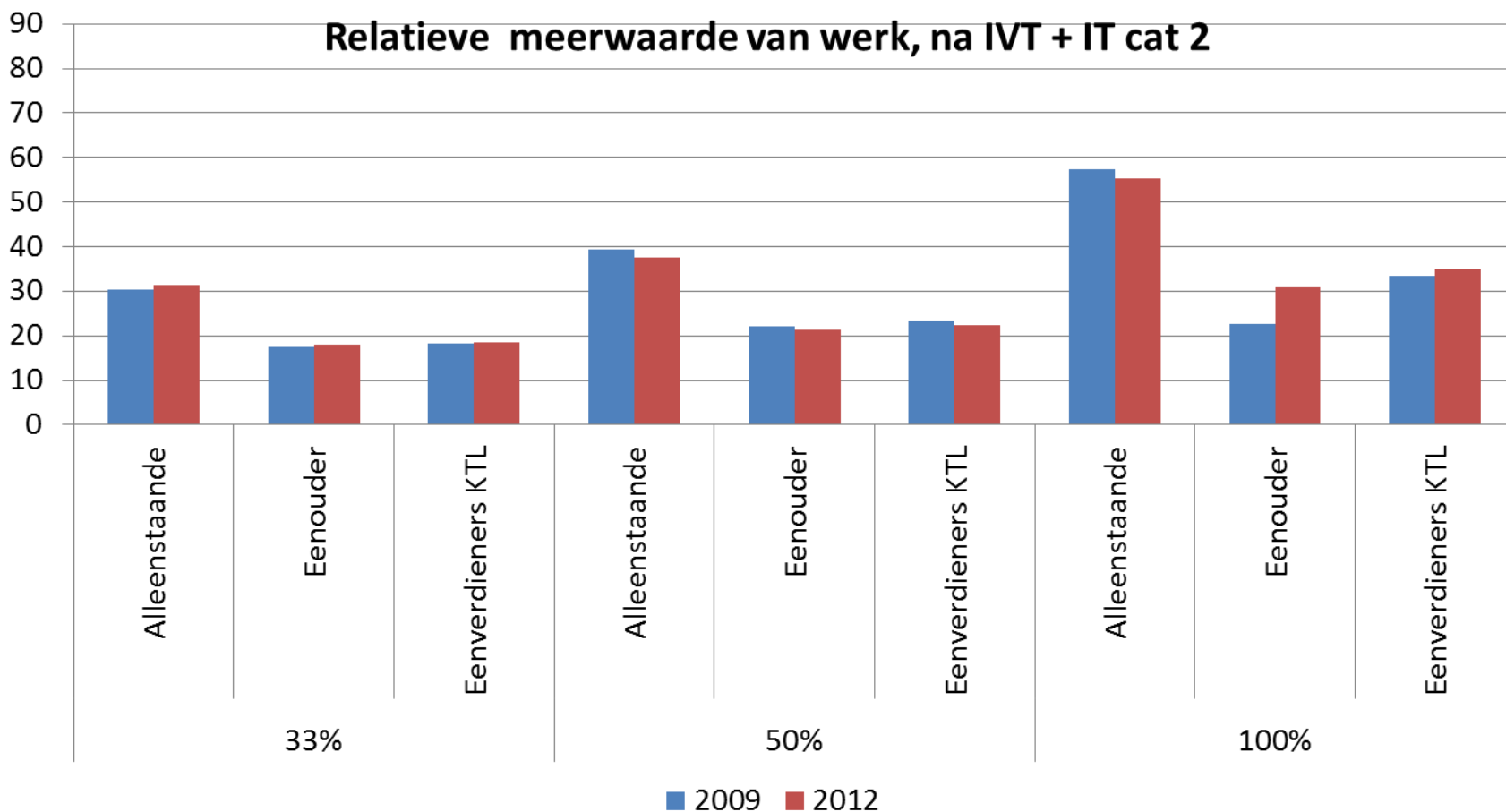


Evolutie 2009-2012, IVT





Evolutie 2009-2012, IT





Conclusie

- De relatieve meeropbrengst van werken is in de periode 2009-2012 afgenomen, behalve voor personen met IT en voor kleine deeltijdse jobs na ZIV
- Niettemin blijft het inkomenseffect van de transitie naar werk voor de meeste gezinnen met een minimumuitkering substantieel (op een aantal uitzonderingen na)